レッツチャレンジ　作って遊んで学ぶペーパークラフト

# つくってあそぼう！

ふろく博士と守る

## みんなのくらし

安全を見守る パトロール車

クランクの原理

## できあがり

難易度 ★★★★★

## 説明

カットライン　山折り　谷折り　のりしろ　うらのり　おもてうらのり

## 道具

はさみ　カッター　のり

※細かいところを切るときは、手を切らないようにじゅうぶん注意しよう！

## 遊び方

車を前に進めると見守り隊員やランプが上下に動きます。

## 作り方

❶部品1を切り、組み立てる。部品2を切り、組み立てて、部品1に貼りつける。
❷部品3を切り、組み立てる。
❸部品4・5を切り、部品1（3）に通す。部品6を切り、部品1（3）と部品5に貼りつける。部品7を切り、部品5に貼り、部品4を貼りつける。
❹部品8を切り、組み立てる。
❺部品8に部品1・3をはめる。
❻部品9を切り、組み立てる。
❼部品10・11を切り、組み立てて、部品9に貼りつける。
❽部品8に部品9をかぶせる。
❾部品13を切り、組み立てる。
❿部品14を切り、組み立てる。
⓫部品15を切り、組み立てて、部品9にかぶせる。
⓬部品15を部品8に貼りつけてできあがり。

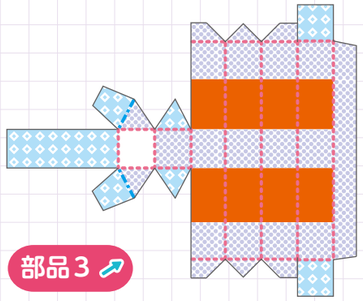

部品3

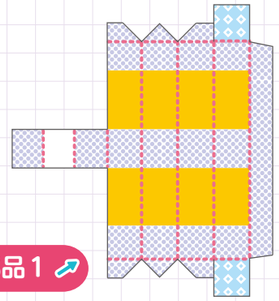

部品1

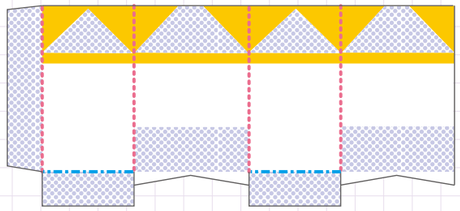

部品10

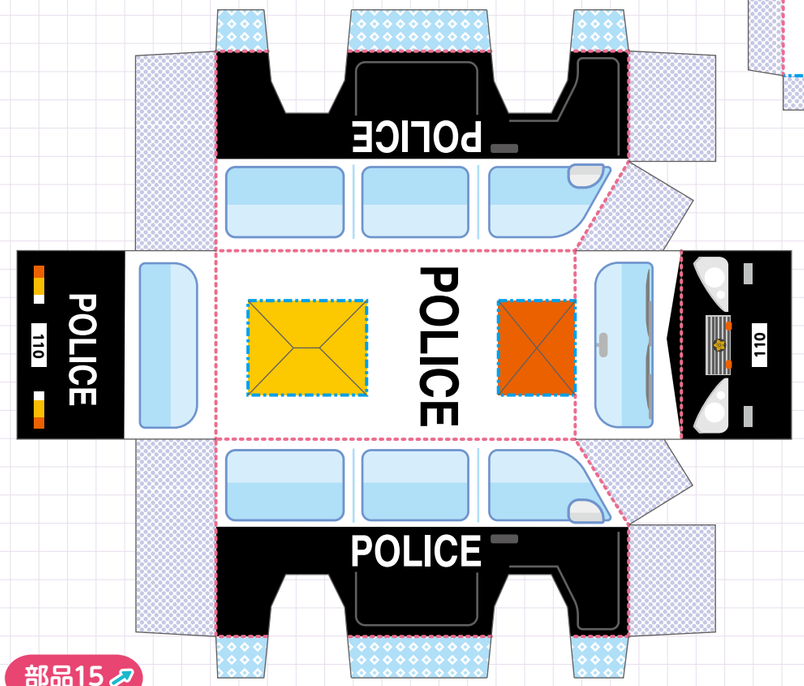


部品15

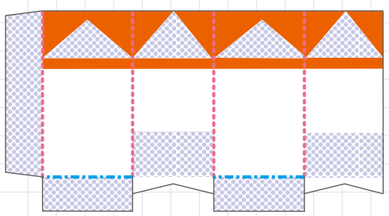

部品11

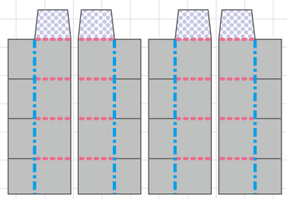

部品7

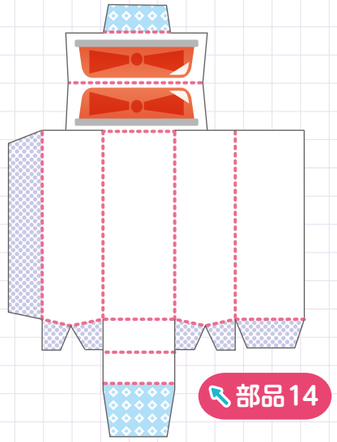

部品14

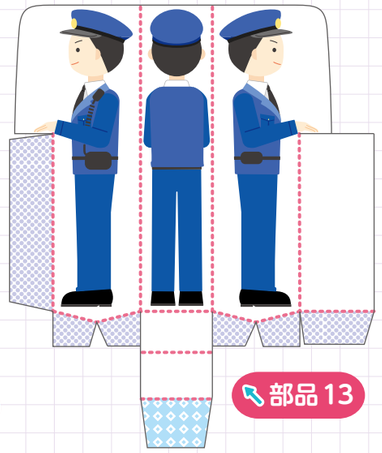

部品13

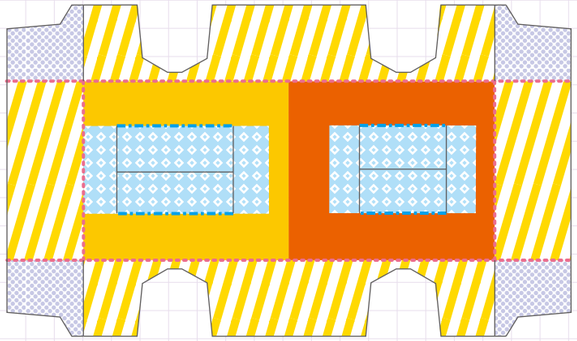

部品9

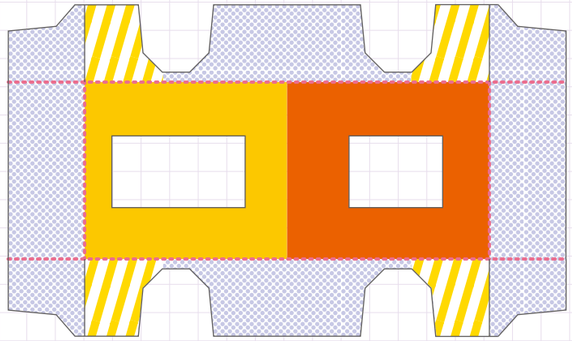

部品8

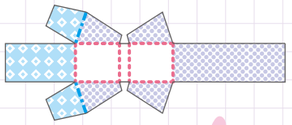

部品2

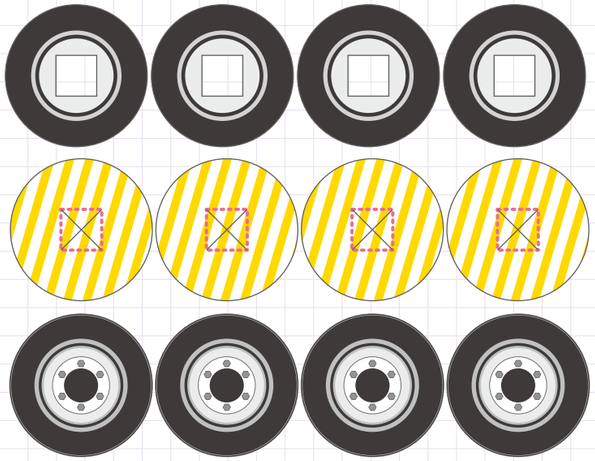

部品4

部品5

部品6

### ここにフォーカス FOCUS

### クランクの原理

動くスピードを変えると見守り隊員とサイレンの動きはそれぞれどうなるか確かめてみよう。