レッツチャレンジ 作って遊んで学ぶペーパークラフト

つくってあそぼう！

ふろく博士の善いことウォッチ

空から届く贈り物

慣性の法則

できあがり

難易度 ★★☆☆☆

説明

カットライン　山折り　谷折り　のりしろ　うらのり

道具

はさみ　カッター　のり

※細かいところを切るときは、手を切らないようにじゅうぶん注意しよう！

遊び方



鳥の中にコインを入れて押すと回転します。

作り方

❶部品1を切り、組み立てる。
❷部品2を切り、組み立て、部品1と貼り合わせる。
❸部品3を切り、組み立てる。
❹部品4を切り、部品3と貼り合わせて、組み立てる。
❺部品5を切り、組み立てる。
❻部品6と部品7を切り、部品5に貼りつける。
❼部品8を切り、部品5に貼りつける。
❽部品2に部品3をのせて、できあがり。

ここにFOCUS 慣性の法則
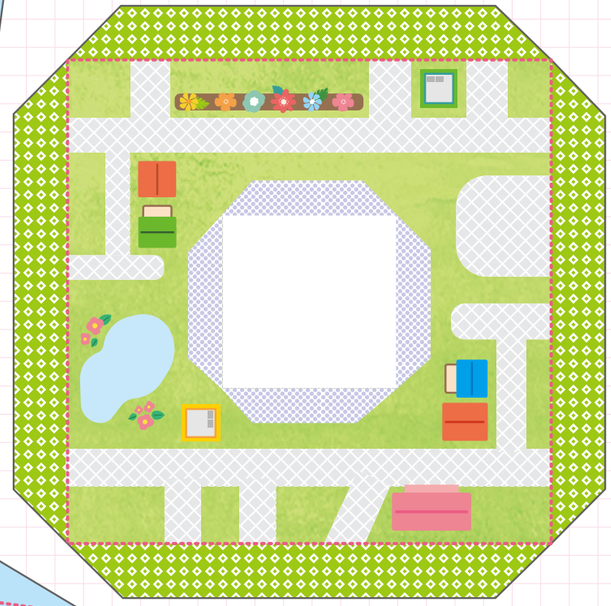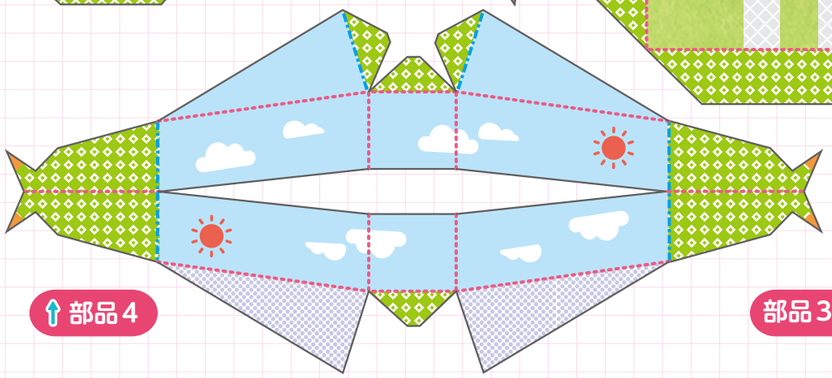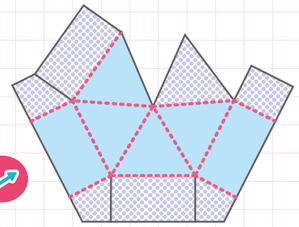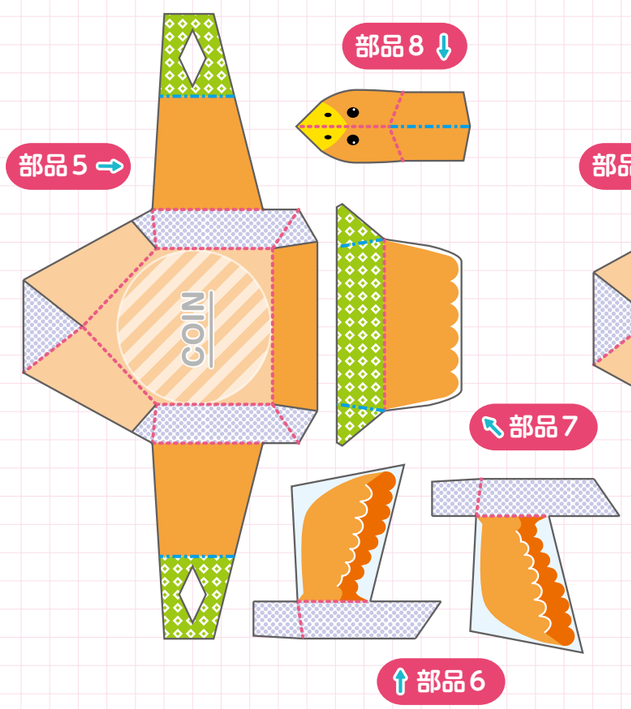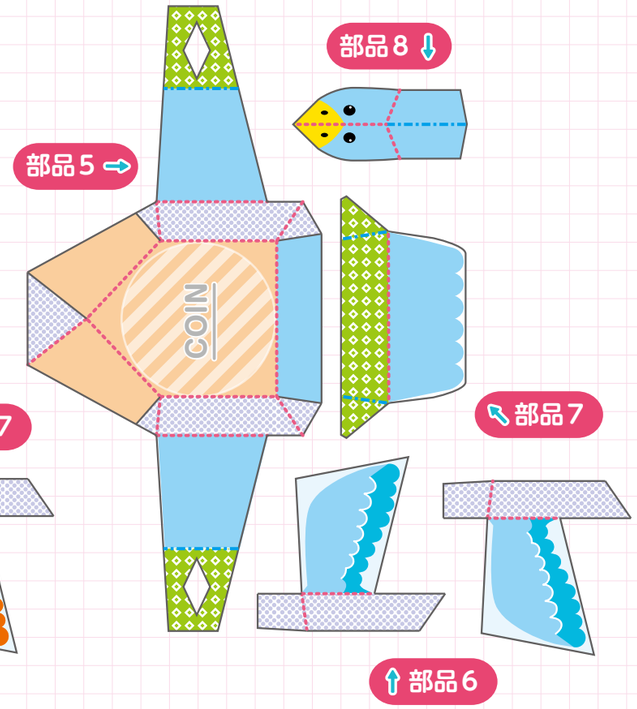
コインの数を変えると動きが変わるか確かめてみよう。