

レッツチャレンジ

作って遊んで学ぶペーパークラフト

つくってあそぼう!



難易度 ★★★★★

説明




道具

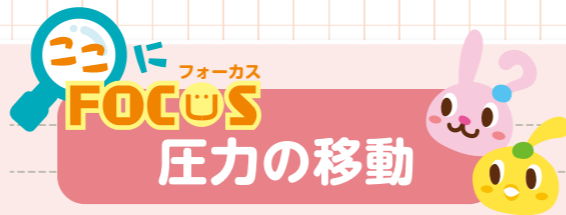


※細かいところを切るときは、手を切らないようにじゅうぶん注意しよう!

遊び方

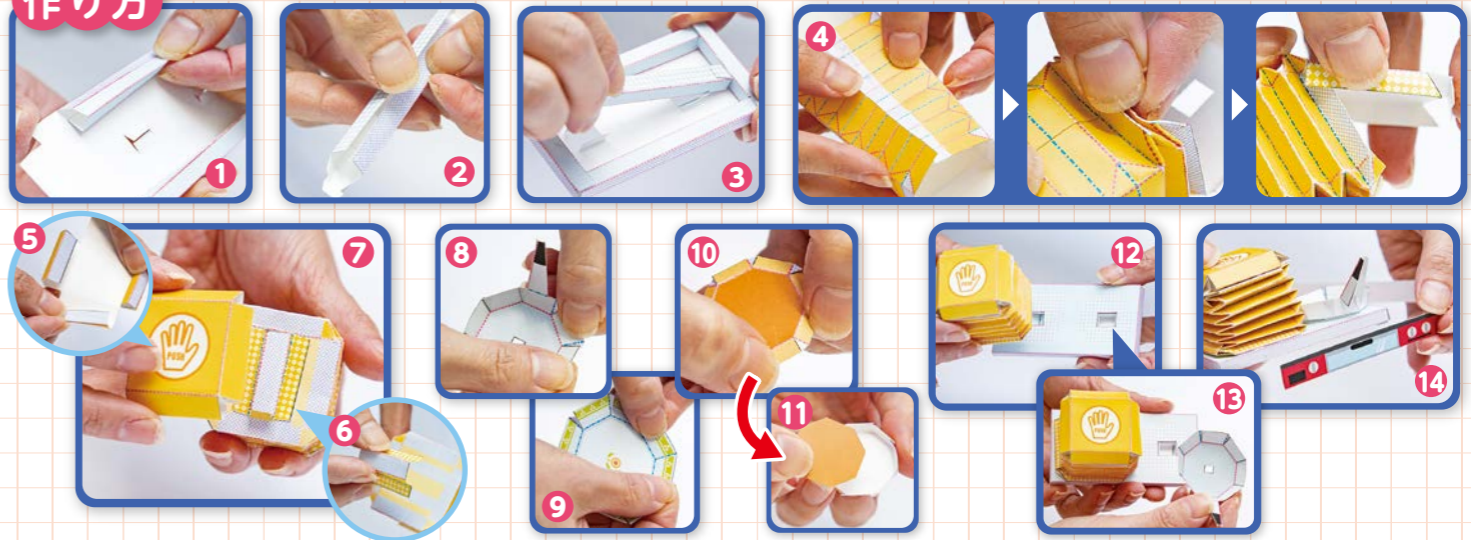


フライパンの上にパンケーキを置きます。ポンプを押して飛び上がったパンケーキをお皿で受け止めます。



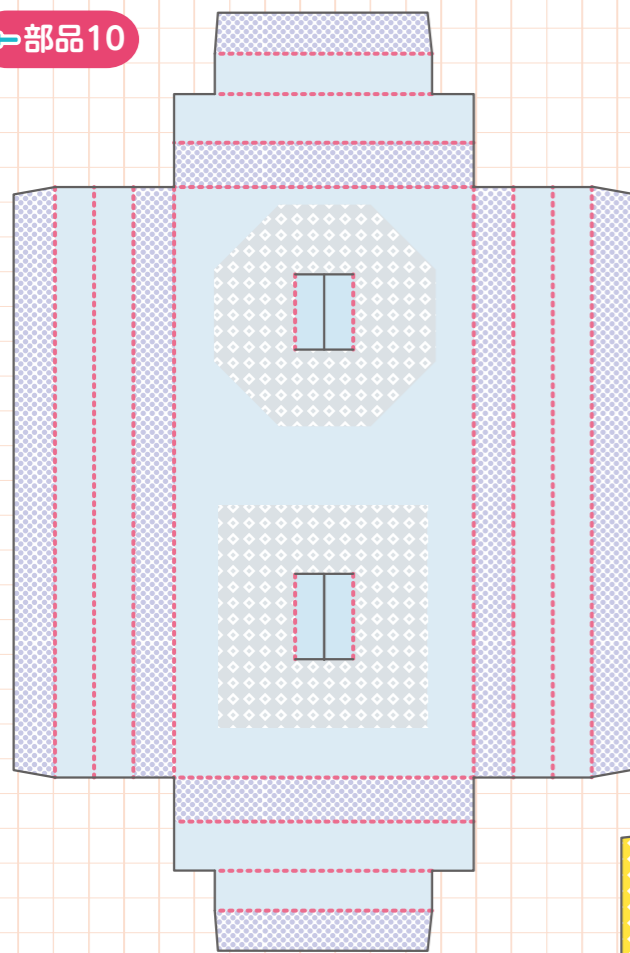
パンケーキを高く飛ばすにはどうすればいいか考えよう。

作り方



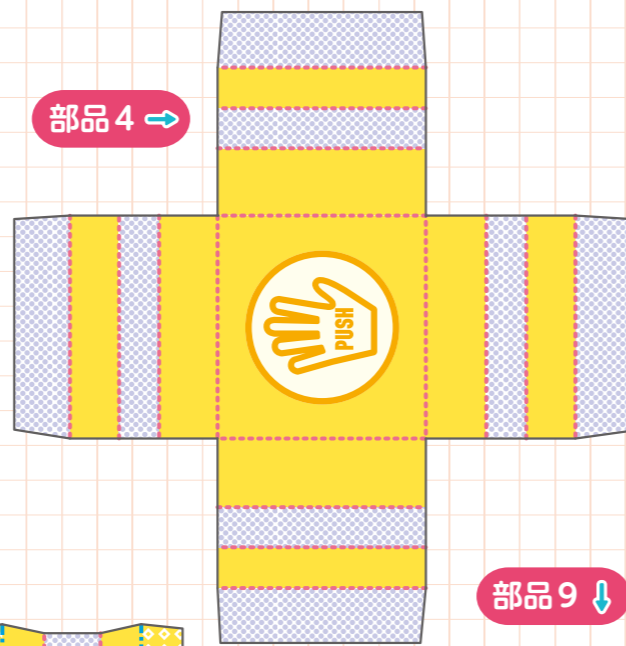
- ① 部品1を切り、組み立てる。
- ② 部品2を切り、組み立てる。
- ③ 部品1に部品2を貼りつける。
- ④ 部品3を切り、組み立てる。
- ⑤ 部品4を切り、組み立てる。
- ⑥ 部品5を切り、部品3に貼りつける。
- ⑦ 部品4を部品3に貼りつける。
- ⑧ 部品6を切り、組み立てる。
- ⑨ 部品7を切り、組み立てる。
- ⑩ 部品8を切り、組み立てる。
- ⑪ 部品9を切り、部品8の裏側に貼りつける。
- ⑫ 部品1に部品3を貼りつける。
- ⑬ 部品1に部品6を貼りつける。
- ⑭ 部品10を切り、部品1に貼りつけて、できあがり。

← 部品10

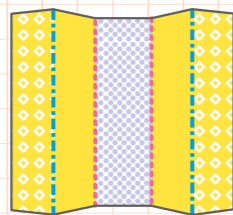


↑ 部品1

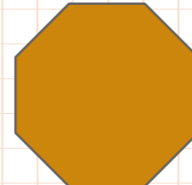
⇔ 部品4



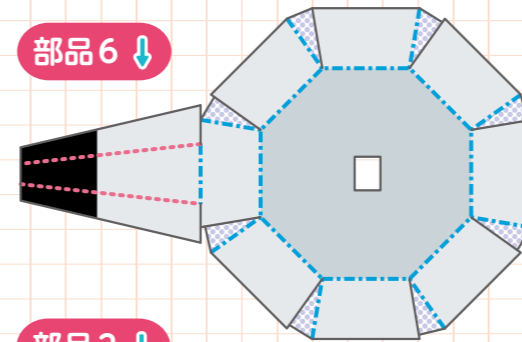
⇔ 部品5



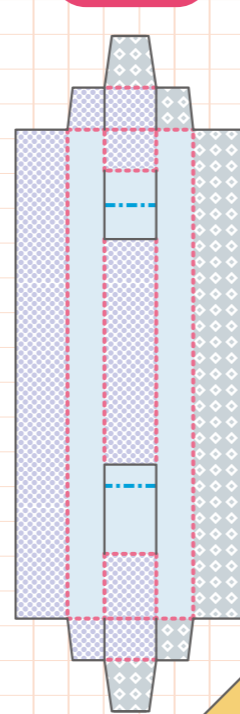
↓ 部品9



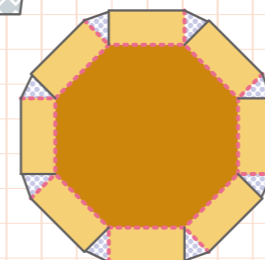
↓ 部品6



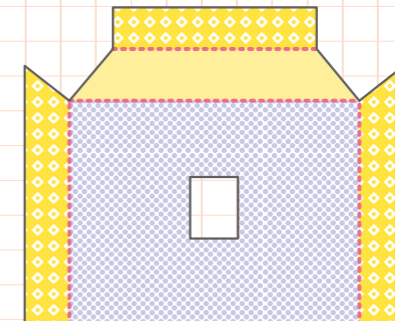
↓ 部品2



← 部品8



↓ 部品7



← 部品3

